


# AppleMed 2

Массажная подушка



Поздравляем с приобретением массажной подушки Ergonova AppleMed 2! Вы сделали важный шаг для своего здоровья и хорошего самочувствия.

Чтобы пользоваться массажером как можно дольше, получить максимум от его функционала и избежать трудностей, пожалуйста, полностью прочитайте содержание этого руководства и при необходимости используйте его в будущем.

Ergonova – немецкий бренд массажного оборудования первоклассного качества. С 2009 года десятки тысяч людей улучшили качество своей жизни и ощутили преимущества продукции. Отличительные особенности оборудования Ergonova – надежность и долговечность, новейший современный функционал, удобство использования и стильный дизайн.

## Содержание


Меры предосторожности .....	2
Устройство изделия .....	3
Инструкция по эксплуатации .....	4
Области применения .....	5
Устранение неисправностей .....	5
Технические характеристики .....	6

## Меры предосторожности

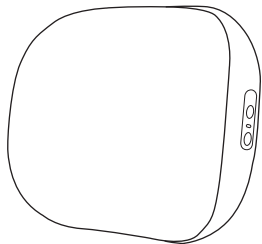
1. Перед использованием изделия рекомендуется проконсультироваться с врачом при наличии: установленного кардиостимулятора, сердечных заболеваний, опухолей, болезней позвоночника, остеопороза, кожных инфекций или заболеваний; во время: послеоперационного периода; прохождения курса лечения; беременности, послеродового периода или менструации.
2. Изделие не предназначено для использования людьми (включая детей) с ограниченными физическими или умственными возможностями без надзора ответственного лица.
3. Не используйте изделие во влажной среде (напр. в ванной или рядом с душем/бассейном). Не допускайте попадания воды на изделие и внутрь него. Не погружайте изделие в воду.
4. Не используйте изделие в помещении с высокой температурой воздуха, рядом с горячими предметами (напр. обогревателем).
5. Не трясите и не роняйте изделие. Не кладите тяжелые предметы и не садитесь всем весом тела на изделие.
6. Не наносите мази/кремы/лосьоны на изделие или на кожу до или во время использования изделия.
7. Не используйте абразивные губки, агрессивные средства или жидкости (например, бензин, ацетон).
8. Протирайте изделие отжатой влажной и сухой тканью.
9. Храните устройство в сухом, прохладном месте, вдали от солнца и влажности.
10. Для обслуживания или ремонта изделия обращайтесь в авторизованный сервисный центр. Не вскрывайте корпус изделия самостоятельно – это аннулирует гарантию.

## Устройство изделия

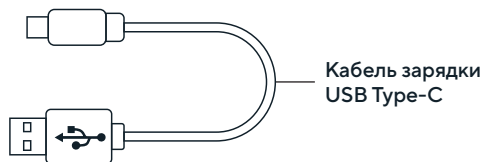
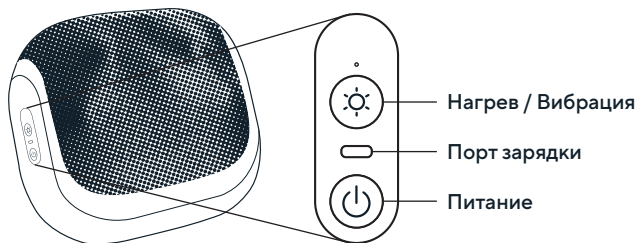
### Описание элементов корпуса



Вид спереди



Вид сзади



Кабель зарядки  
USB Type-C

## Инструкция по эксплуатации

### Включение и начало работы

1. Для включения массажера, нажмите и удерживайте кнопку питания 2 секунды. По умолчанию запускается массаж на первой скорости разминания и нагрев. Длительность программы – 10 минут.
2. Нажмите кнопку питания ещё раз, чтобы изменить скорость разминания с уровня 1 (зелёный индикатор) на уровень 2 (красный индикатор). Повторное нажатие вернёт уровень 1.
3. Нажмите и удерживайте кнопку питания 2 секунды, чтобы выключить массажер.

### Нагрев и вибрация

1. Нажмите и удерживайте кнопку «Нагрев / Вибрация» 2 секунды, чтобы включить нагрев (красный индикатор).
2. Короткое нажатие кнопки включит режим вибрации с нагревом (оранжевый индикатор). Следующее нажатие вновь включит только нагрев (красный индикатор). Повторное нажатие включит только вибрацию (зеленый индикатор).



### Примечание

При уровне заряда ниже 20% красный индикатор быстро мигает. Во время зарядки красный индикатор медленно мигает; по завершении зарядки индикатор горит зелёным постоянно. Не используйте изделие во время зарядки.

Время одного сеанса массажа – 10 минут. Не рекомендуется использовать массажер более 30 минут подряд.

## Области применения



1. Облегчение скованности мышц шеи
2. Снятие усталости мышц плеч и спины
3. Улучшение кровообращения в зоне икроножных мышц
4. Облегчение напряжения в пояснице
5. Устранение дискомфорта при менструации (только нагрев)

## Устранение неисправностей

Неисправность	Возможная причина	Решение
Устройство не работает	Низкий заряд аккумулятора	Зарядите устройство
	Завершился 10-минутный цикл, устройство перешло в режим ожидания	Для начала нового сеанса нажмите кнопку питания
	Сработала защита от перегрева	Отключите от питания и дайте устройству остыть 30 минут
	На устройство оказано чрезмерное давление (напр. положили тяжелый предмет)	Снимите нагрузку с устройства

## Технические характеристики

Название	Массажная подушка
Модель	AppleMed 2
Длительность сеанса массажа	10 мин
Вход питания	5 В 2 А
Номинальное напряжение	7,4 В
Номинальная мощность	20 Вт
Объем батареи	2200 мАч
Время зарядки	~3,5 ч
Размер	350 × 290 × 115 мм
Вес нетто	1,63 кг
Вес брутто	1,9 кг

Производитель имеет право на внесение изменений в дизайн, комплектацию, а также в технические характеристики изделия в ходе совершенствования своей продукции без дополнительного уведомления об этих изменениях.

Производитель:  
Xiamen Emoka Health Science & Technology CO., Ltd.  
Add: NO.577, Tong Fu Road, Tong'an District, Xiamen

Дата производства: смотрите на упаковке.  
Сделано в Китае.

тел. 8-800-700-14-29  
www.ergonova.ru  
info@ergonova.ru

Полный перечень представительства: <http://ergonova.ru/stores/>  
Все авторские права на тексты и изображения принадлежат Ergonova GmbH и могут использоваться только с согласия правообладателя.

Авторское право © 2012 г.  
Ergonova GmbH  
Все права защищены



Импортер:  
ИП Штуккина Елена Александровна  
193318, Санкт-Петербург, ул. Бадаева 8, корпус 1А, 695